


Métodos de Estudio Bíblico

TRUTH. TRAINING. TRANSFORMATION.



MSMN 1301
Daniel E. Lopez

Sesión #7

ESTRUCTURA DE LA BIBLIA

LA LEY

HISTORIAS

POETICOS

Alguien quiere
recitar los libros
de la Biblia?

AN
TESTAMENTO

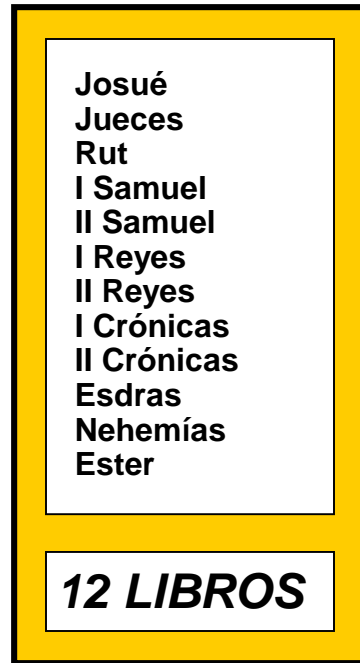
P E N T	Génesis Exodo	ías aciones
E N O R E S		odias
		Jonás
		Miqueas
		Nahum
		Habacuc
		Sofonías
		Hageo
		Zacarías
		Malaquías
	17 LIBROS	

ESTRUCTURA DE LA BIBLIA

LA LEY



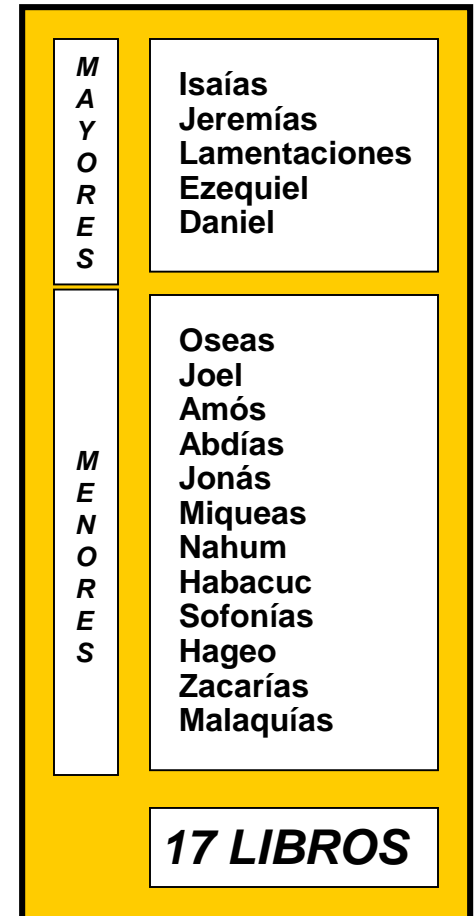
HISTORICOS



POETICOS



PROFETICOS



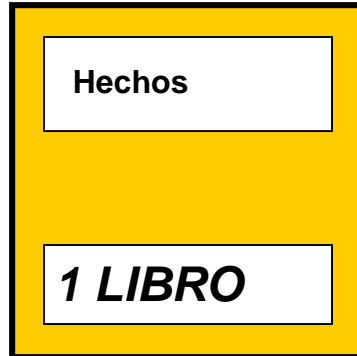
ANTIGUO TESTAMENTO

ESTRUCTURA DE LA BIBLIA

EVANGELIOS



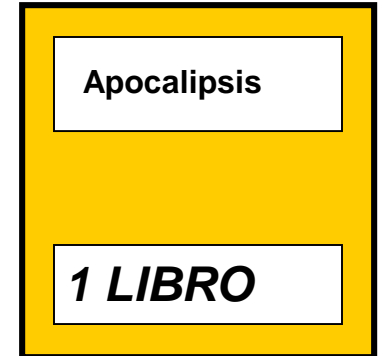
HISTORICO



EPISTOLAS



PROFETICO



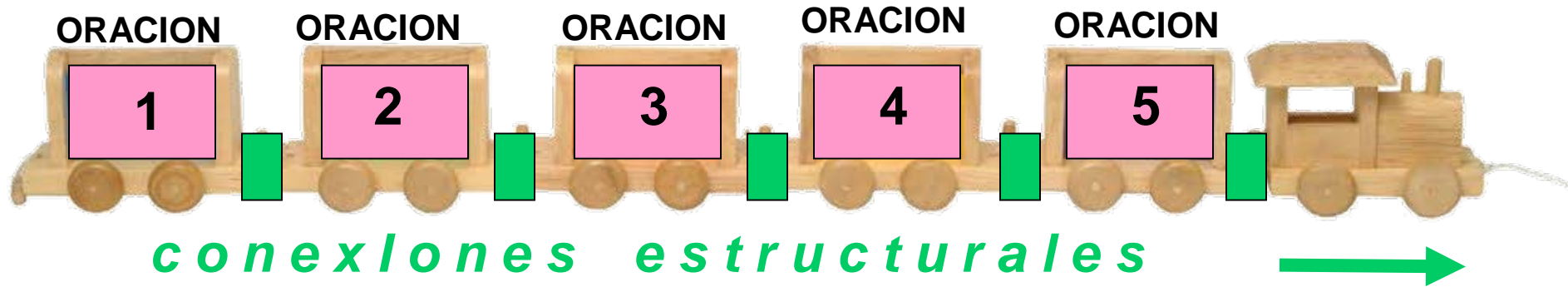
NUEVO TESTAMENTO

ESTRUCTURA DE LA BIBLIA

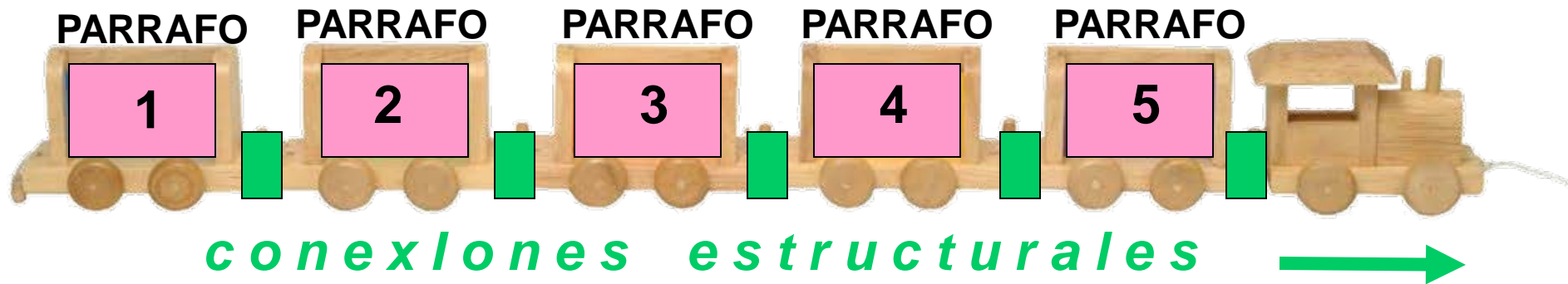
Tema principal: LA SALVACION

REFERENCIA	ENFOQUE / TEMA	DESARROLLO HISTORICO	
Génesis 1-11	La _____ de la salvación	Dios trata con la humanidad	ANTIGUO TESTAMENTO
Génesis 12 - Malaquías	El _____ de la salvación	Dios trata con el pueblo de Israel	
Los Evangelios	La _____ de la salvación	Dios trata con la Iglesia	NUEVO TESTAMENTO
Hechos	La _____ de la salvación		
Epístolas	La _____ de la salvación		
Apocalipsis	La _____ de la salvación	Dios trata con Israel, la Iglesia y la humanidad.	

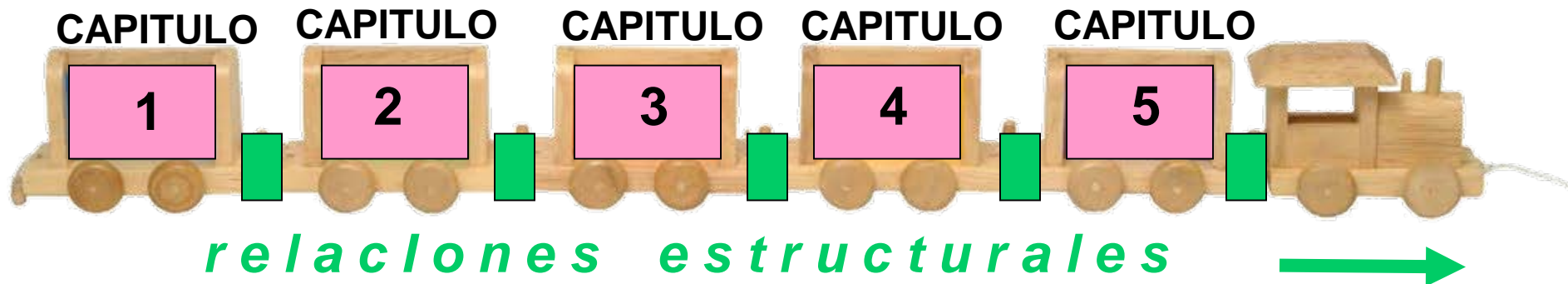
EL PARRAFO



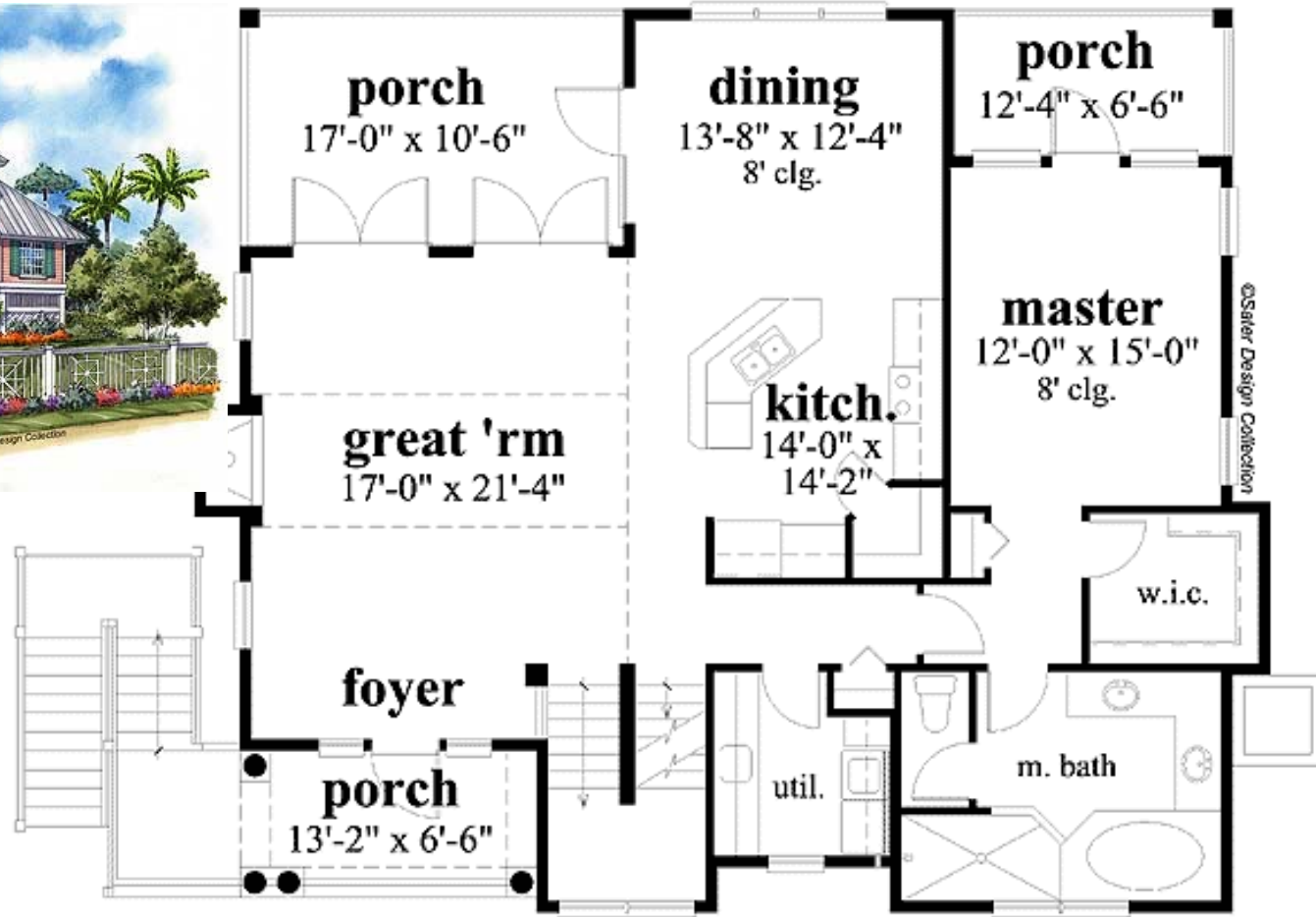
EL CAPITULO



EL LIBRO



INTRODUCCION A BOSQUEJOS



Si el pasaje bajo estudio es como un edificio, el bosquejo es como el plano del edificio (una representación simplificada del mismo).

EL BOSQUEJO ANALITICO

- Paso 1: Definir la idea central del pasaje
- Paso 2: Ponerle un titulo al bosquejo
- Paso 3: Identificar los puntos principales
 - No menos de 2, no mas de 5
 - Usar números romanos (I, II, III, IV, V, etc)
- Paso 4: Identificar los puntos secundarios dentro de cada punto principal.
 - No menos de 2, no mas de 5
 - Usar letras mayúsculas (A., B., C.), indentarlas

EL BOSQUEJO ANALITICO (cont.)

- Paso 5: Identificar los puntos menores dentro de cada punto secundario.
 - No menos de 2, no mas de 5
 - Usar números latinos (1., 2., 3), indentarlos
- Paso 6: “Pulir” el bosquejo
 - Trabajar en la “simetria” y “balance” del bosquejo.
 - Cambiar/modificar el título si fuera necesario.
 - Modificar los puntos principales, secundarios y/o menores si fuera necesario.
 - Evitar los “puntos huérfanos” a toda costa.

TITULO: _____

I . Punto principal #1

A. Punto secundario #1

- 1. Punto menor #1
- 2. Punto menor #2

B. Punto secundario #2

- 1. Punto menor #1
- 2. Punto menor #2
- 3. Punto menor #3

II . Punto principal #2

A. Punto secundario #1

- 1. Punto menor #1
- 2. Punto menor #2

B. Punto secundario #2

- 1. Punto menor #1
- 2. Punto menor #2

C. Punto secundario #3

- 1. Punto menor #1
- 2. Punto menor #2

III . Punto principal #3

A. Punto secundario #1

- 1. Punto menor #1
- 2. Punto menor #2

B. Punto secundario #2

- 1. Punto menor #1
- 2. Punto menor #2


SUPER ESTRUCTURA

SUB ESTRUCTURA

INFRA ESTRUCTURA

LUCAS 10:30-35: PARABOLA DEL BUEN SAMARITANO

30 Respondiendo Jesús, dijo: Un hombre descendía de Jerusalén a Jericó, y cayó en manos de ladrones, los cuales le despojaron; e hiriéndole, se fueron, dejándole medio muerto. 31 Aconteció que descendió un sacerdote por aquel camino, y viéndole, pasó de largo. 32 Asimismo un levita, llegando cerca de aquel lugar, y viéndole, pasó de largo. 33 Pero un samaritano, que iba de camino, vino cerca de él, y viéndole, fue movido a misericordia; 34 y acercándose, vendó sus heridas, echándoles aceite y vino; y poniéndole en su cabalgadura, lo llevó al mesón, y cuidó de él. 35 Otro día al partir, sacó dos denarios, y los dio al mesonero, y le dijo: Cuídamele; y todo lo que gastes de más, yo te lo pagaré cuando regrese.



Bosquejo de Lucas 10:30-35

TITULO: Un verdadero prójimo

- I. El Caminante**
 - A. Descendía de Jerusalén a Jericó
 - B. Cayó en manos de ladrones
- II. El Sacerdote**
 - A. Lo vio
 - B. Pasó de largo
- III. El Levita**
 - A. Lo vio
 - B. Pasó de largo
- IV. El Prójimo**
 - A. Lo vio
 - B. Lo asistió en el camino
 - C. Lo llevó al mesón
 1. Cuidó de él
 2. Pagó sus gastos presentes
 3. Pagaría sus gastos futuros

Me pregunto:

- Puedo mejorar el bosquejo?
- Hay algún mejor título que puedo poner?
- Hay alguna forma mejor de organizar el bosquejo?
- Me quedó algún punto huérfano?

EJERCICIO EN GRUPOS: Bosquejar Mateo 13: 3-9

Parábola del Sembrador

3 Y les habló muchas cosas por parábolas, diciendo: He aquí, el sembrador salió a sembrar. 4 Y mientras sembraba, parte de la semilla cayó junto al camino; y vinieron las aves y la comieron. 5 Parte cayó en pedregales, donde no había mucha tierra; y brotó pronto, porque no tenía profundidad de tierra; 6 pero salido el sol, se quemó; y porque no tenía raíz, se secó. 7 Y parte cayó entre espinos; y los espinos crecieron, y la ahogaron. 8 Pero parte cayó en buena tierra, y dio fruto, cuál a ciento, cuál a sesenta, y cuál a treinta por uno. 9 El que tiene oídos para oír, oiga.



LA RELACION ENTRE ESTRUCTURA Y BOSQUEJOS

1 Hijos, obedeced en el Señor a vuestros padres, porque esto es justo. 2 Honra a tu padre y a tu madre, que es el primer mandamiento con promesa; 3 para que te vaya bien, y seas de larga vida sobre la tierra. 4 Y vosotros, padres, no provoquéis a ira a vuestros hijos, sino criadlos en disciplina y amonestación del Señor. 5 Siervos, obedeced a vuestros amos terrenales con temor y temblor, con sencillez de vuestro corazón, como a Cristo; 6 no sirviendo al ojo, como los que quieren agradar a los hombres, sino como siervos de Cristo, de voluntad, como al Señor. 7 Quien con ellos hiciere, ése recibirá el galardón. 8 Pero el que no lo mismo, dejando la gloria de Dios, se glorie en los cielos, y que para él se fortaleceos en el Señor Dios, para que podáis tener lucha contra los gobernadores de las regiones celestes resistir en el día maliciosos vuestros miembros con el apresuramiento con que podáis apagar la salvación, y la espacio con toda oración y súplica por todos los nombres, la palabra para dar a conocer con denuedo el misterio del evangelio, 20 por el cual soy embajador en cadenas; que con denuedo hable de él, como debo hablar. 21 Para que también vosotros sepáis mis asuntos, y lo que hago, todo os lo hará saber Tíquico, hermano amado y fiel ministro en el Señor, 22 el cual envié a vosotros para esto mismo, para que sepáis lo tocante a nosotros, y que consuele vuestros corazones. 23 Paz sea a los hermanos, y amor con fe, de Dios Padre y del Señor Jesucristo. 24 La gracia sea con todos los que aman a nuestro Señor Jesucristo con amor inalterable. Amén.

La relación entre nuestra vida interior y nuestras relaciones con otros.

Relaciones en la familia y en el trabajo.

Como prevalecer en la vida cristiana (armadura de Dios).

Encargos finales

BOSQUEJO DE EFESIOS 6

La Relación entre nuestra vida interior y nuestras relaciones con otros.

I. Relaciones en la familia y el trabajo

- A. Mandato a los hijos
- B. Mandato a los padres
- C. Mandato a los siervos
- D. Mandato a los amos

II. Fortaleza interior

- A. Poniéndose la Armadura de Dios
- B. Practicando la Oración

III. Encargos Finales

- A. La venida de Tíquico
- B. Despedida final

TITULO: La relación entre nuestra vida interior y nuestras relaciones con otros.

I. Relaciones en la familia y el trabajo

A. Mandato a los hijos

1. Obedecer a los padres
2. Honrar a los padres

B. Mandato a los padres

1. No provocar a ira a los hijos
2. Criarlos en disciplina y amonestación del Señor

C. Mandato a los siervos

1. Obedecer a los amos terrenales
2. Servir al amo celestial

D. Mandato a los amos

1. Servir a sus siervos
2. No amenazarlos

II. Fortaleza interior

A. Poniéndose la Armadura de Dios

1. Los lomos - la verdad
2. La coraza – justicia
3. Los pies – el Evangelio
4. Escudo – fe
5. Yelmo – salvación
6. Espada - Espiritu

B. Practicando la Oración

1. En todo tiempo
2. Con toda perseverancia
3. Por todos los santos
4. Por Pablo

III. Encargos Finales

A. La venida de Tíquico

B. Despedida final

Posición espiritual del creyente y su ética terrenal

la diestra
/ vuestra

nces vosotros
fornicación,
as cuales la ira
eis en otro

, enojo,
s, habiéndoos
a imagen del

/ cisión ni
pues,
ad, de
no

os. 14 Y sobre
e en vuestros
a palabra de
a sabiduría,

rituales. 17 Y
s, dando
o conviene en
edeced a

para
SU jo,
o lo
Señor

ce injusticia,

BOSQUEJO DE COLOSENSES 3

Título: Posición del Creyente en Cristo y su Etica Terrenal.

I. Posición del Creyente en Cristo

II. Conducta Práctica del Creyente en el
Cuerpo de Cristo

III. Conducta Práctica del Creyente en su
Hogar y Trabajo

BOSQUEJO DEL LIBRO DE ROMANOS

Título: La Fe Cristiana: Bases Teológicas, Relación con Israel, y Conducta Práctica

I. Condenación

II. Justificación

III. Santificación

IV. Israel

V. Conducta Cristiana

VI. Saludos Finales

BOSQUEJO DEL LIBRO DE ROMANOS

Título: La Fe Cristiana: Bases Teológicas, Relación con Israel, y Conducta Práctica

I. Condenación

- A. Rechazo a la revelación general de Dios
- B. Tanto Judíos como Gentiles condenados
- C. La inabilidad de la Ley para salvar

II. Justificación

- A. La justificación de Abraham
- B. Resultados de la justificación

III. Santificación

- A. La liberación del pecado
- B. La liberación de la Ley
- C. La función del Espíritu Santo

BOSQUEJO DEL LIBRO DE ROMANOS

Título: La Fe Cristiana: Bases Teológicas, Relación con Israel, y Conducta Práctica

IV. Israel

- A. Israel en el pasado
- B. Israel en el presente
- C. Israel en el futuro

V. Conducta Cristiana

- A. Conducta Cristiana en la iglesia
- B. Conducta Cristiana ante el Gobierno
- C. Conducta Cristiana y temas de conciencia
- D. Conducta Cristiana y el ejemplo de Cristo

VI. Saludos Finales

BOSQUEJO DE LA BIBLIA COMPLETA

Titulo: La Estructura de la Biblia

- I. Antiguo Testamento
 - A. La Ley
 - B. Libros Historicos
 - C. Libros Poeticos
 - D. Libros Profeticos

- II. Nuevo Testamento
 - A. Evangelios
 - B. Libro Historico
 - C. Epistolas
 - D. Libro Profetico

PUNTOS IMPORTANTES

- Puntos principales deben estar relacionados con el título/idea central.
- Puntos principales deben ser similares en tiempo verbal, longitud, y paralelos en pensamiento.
- Si es posible, usar expresiones que sean recordables para los puntos principales (como el uso de rima, contrastes, etc).
- Cada punto principal debe tener aproximadamente el mismo número de puntos secundarios.
- Evitar el uso de “puntos huérfanos”!
- Los mismos puntos de arriba se aplican a puntos secundarios y menores.

PUNTOS IMPORTANTES

- Un buen bosquejo no puede ser mas largo que una página.
- No sacrificar la idea o leccion principal para lograr un bosquejo “elegante”.
- No usar expresiones como “Pablo dice...” o “el autor sostiene que...”
- No se permite alterar el orden de eventos o ideas en el texto para “hacer encajar” el bosquejo.

**“EL TEXTO SIEMPRE ES SUPERIOR AL BOSQUEJO...
EL BOSQUEJO ES SOLO UN ESCLAVO DEL PASAJE,
NUNCA SE DEBE CONVERTIR EN SU AMO”**

TAREA 7 – parte B

Lucas 8: 22-26

22 Aconteció un día, que entró en una barca con sus discípulos, y les dijo: Pasemos al otro lado del lago. Y partieron. 23 Pero mientras navegaban, él se durmió. Y se desencadenó una tempestad de viento en el lago; y se anegaban y peligraban. 24 Y vinieron a él y le despertaron, diciendo: ¡Maestro, Maestro, que perecemos! Despertando él, reprendió al viento y a las olas; y cesaron, y se hizo bonanza. 25 Y les dijo: ¿Dónde está vuestra fe? Y atemorizados, se maravillaban, y se decían unos a otros: ¿Quién es éste, que aun a los vientos y a las aguas manda, y le obedecen? 26 Y arribaron a la tierra de los gadarenos, que está en la ribera opuesta a Galilea.